



ROCK PAINT

非トルエン・キシレン・エチルベンゼンタイプの環境対応型  
エアロック®

# アクリルラッカー スプレー ECO

## 環境にやさしいスプレー塗料

### 環境対応型

トルエン・キシレン・エチルベンゼンをはじめ、フタル酸エステル類\*、鉛・クロム化合物を使用していない、環境にやさしいスプレーです。

\*フタル酸エステル類  
DEHP(フタル酸ジ-2-エチルヘキシル・CAS No. 117-81-7)  
DBP (フタル酸ジ-n-ブチル・CAS No. 84-74-2)  
BBP (フタル酸ブチルベンジル・CAS No. 85-68-7)  
DIBP (フタル酸ジイソブチル・CAS No. 84-69-5) 等

### 耐久性良好

光沢がよく、耐久性にすぐれています。

### 付着性すぐれる

各種素材に対して、付着性にすぐれています。

### 作業性良好

乾燥性が良いため、作業性にすぐれています。

### ガス抜きキャップ付

### ダ円パターン



ガス抜きキャップ付

非トルエン・キシレン・エチルベンゼン  
タイプの環境対応型

アクリルラッカー  
スプレー  
ECO

ダ円パターン

用途：鉄部、木部(床面を除く)  
機械、機器、電気製品  
家具、工作品などの金属製品、木工製品

ロックペイント

●缶蓋をよく開んでから、使用してください。  
●缶蓋と缶口の色とは多少異なる場合があります。  
●容器を逆さまにした状態では吹付けできません。

## 用途

- 鉄部、木部 (床面を除く)
- 機械、機器、電気製品
- 家具、工作品などの金属製品、木工製品

容量 **300ml**  
標準塗り面積  
(2回塗り)  
**0.8~1.2㎡**  
(タタミ約0.5~0.7枚)



ロックペイント 株式会社

# アクリルラッカースプレー ECO 環境対応型スプレー


## 品番・色

[全9色]




H62-E812

しろ



H62-E821

レッド



H62-E824

きいろ



H62-E822

ネイビーブルー



H62-E827

みどり



H62-E808

ツヤ消しブラック



H62-E834

ブラック



H62-E802

銀



H62-E850

クリアー

※カタログの色彩は印刷のため  
実際の色とは少し異なります。

## 乾燥時間

夏期：30～50分 冬期：1～2時間

## 消防分類法

危険物 第四類 第二石油類(非水溶性)  
危険等級Ⅲ 120m l

## ガス抜きキャップの使用方法

### 注意事項

- ガス抜き作業は、必ず中身を使い切ってから火気のない屋外で行って下さい。
- 塗料が飛び散っても差し支えない平らな場所で行って下さい。

### ガス抜き方法

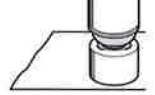
- ①マイナスドライバーで下図の様にベース部分ごとボタンをはずして下さい。



- ②図の様に新聞紙等の上でキャップ天面を上にし、中央の穴にノズルを合わせて缶を押し込み固定して下さい。



- ③完全に噴射音が消えてから缶とキャップを分別して廃棄して下さい。



## 使用方法

- 塗る面のゴミ、油分、さび、かび、ワックスなどをとってください。
- 使用するときは容器を十分に振り、カタカタと音がしてから更に30回以上振って、よくかき混ぜてください。
- 塗料を吹きつけるとき、塗る面と噴出口との間は、15～25cmの間隔をとってください。
- 一度に厚塗りをしないで、塗る面と平行に移動しながら、ややうすめにまんべんなく2～3回くらい塗り重ねてください。
- 使用後は、噴出口が詰まらないように容器を逆さにして2秒くらい空吹きし、噴出口を良く拭いてからふたをしてください。

[注] 塗り面積、乾燥時間は素地の状態、温度、湿度、風通しなどによって異なります。

## 救急処置

- 皮膚に付着した場合には、多量の石けん水で洗い落とし、痛み又は外観に変化があるときには医師の診察を受けてください。
- 目に入った場合には、多量の水で洗い、できるだけ早く医師の診察を受けてください。
- 蒸気、ガスなどを吸い込んで気分が悪くなった場合には、空気の清浄な場所で安静にし、必要に応じて医師の診察を受けてください。

## 取扱上の注意事項

- 幼児の手の届かないところに保存し、子どもが誤飲、誤食をしないように注意してください。
- 有機溶剤が含まれているので、塗装中、乾燥中ともに換気をよくしてください。
- 火気のあるところでは塗らないでください。
- 取扱い中は、必要に応じてマスク、手袋、メガネなどの保護具を着用し、できるだけ皮膚に触れないようにしてください。
- 塗料を吹きつけるときは、人や周囲の物にかからないように注意してください。
- 残った塗料はふたをし、直射日光を避けて保存してください。
- やむを得ず塗料を捨てるときは、火気のない屋外で新聞紙などに塗り広げ完全に乾かしてから一般ゴミとして処分してください。
- 容器はガス抜きキャップを使用して完全にガスを抜いてから廃棄してください。
- 缶が錆びると中身が漏れたり破裂したりする危険がありますので、水回りや湿気の多い場所には置かないでください。
- 高温の場所に置くと破裂する危険がありますので、ファンヒーターなどの暖房器具や加熱源の周辺、車の中、直射日光の当たる場所には置かないでください。
- 本来の用途以外に使用しないでください。
- 処分方法は各自自治体の方法に従ってください。



# ロックペイント株式会社

東京営業部 〒136-0076 東京都江東区南砂2-37-2  
TEL(03)3640-6000 FAX(03)3640-9000

札幌営業部 〒003-0011 札幌市白石区中央一条4-3-48  
TEL(011)812-2761 FAX(011)812-9304

仙台営業部 〒983-0044 仙台市宮城野区宮千代2-3-11 葦正ビル201  
TEL(022)349-8677 FAX(022)283-3255

西関東営業部 〒252-0131 神奈川県相模原市緑区西橋本1-15-16  
TEL(042)700-3111 FAX(042)700-3112

大阪営業部 〒555-0033 大阪市西淀川区姫島3-1-47  
TEL(06)6473-1650 FAX(06)6473-1000

名古屋営業部 〒454-0059 名古屋市中川区福川町1-1  
TEL(052)351-6500 FAX(052)361-7433

岡山営業部 〒701-1134 岡山市北区三和1000番34  
TEL(086)294-1201 FAX(086)294-6966

福岡営業部 〒811-0119 福岡県糟屋郡新宮町緑ヶ浜3-2-1  
TEL(092)962-0661 FAX(092)963-1241

URL <http://www.rockpaint.co.jp>

●本カタログの内容については、予告なく変更することがありますのであらかじめご了承ください。  
また記載内容について、法律で認められる範囲を超えての転載・複製を禁止します。

## 販売店